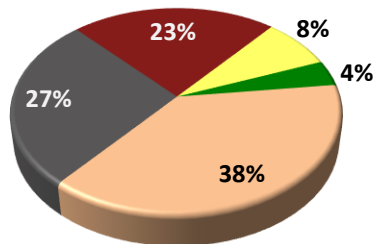


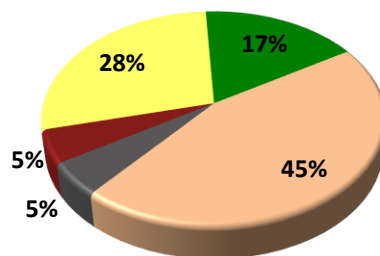
Поручение Заместителя Председателя Правительства Российской Федерации Д.Н. Козака об обеспечении готовности органов исполнительной власти субъектов Российской Федерации и подведомственных этим органам государственных учреждений к проведению с 1 января 2017 г. государственной экспертизы проектной документации и (или) результатов инженерных изысканий, представляемых в электронной форме

ФАУ «Главгосэкспертиза России» осуществлен анализ информации о готовности региональных экспертиз, представленной в соответствии с поручением

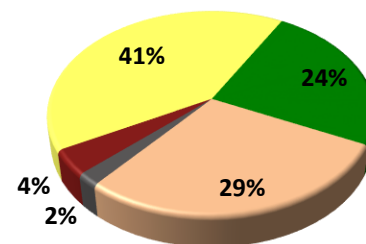
по состоянию на 01.04.2016





по состоянию на 01.09.2016





по состоянию на 01.10.2016




 **высокий** уровень готовности

 **средний** уровень готовности

 **низкий** уровень готовности

 **работы не проводились, за исключением размещения информации**

 **работы не проводились**

По всем субъектам Российской Федерации

53,7%

19,7%

по состоянию на 25 октября 2016

по состоянию на 1 апреля 2016

СЗФО 60,6%
17,4%

ЦФО 57,4%
21,3%

ЮФО 50,0%
25,0%

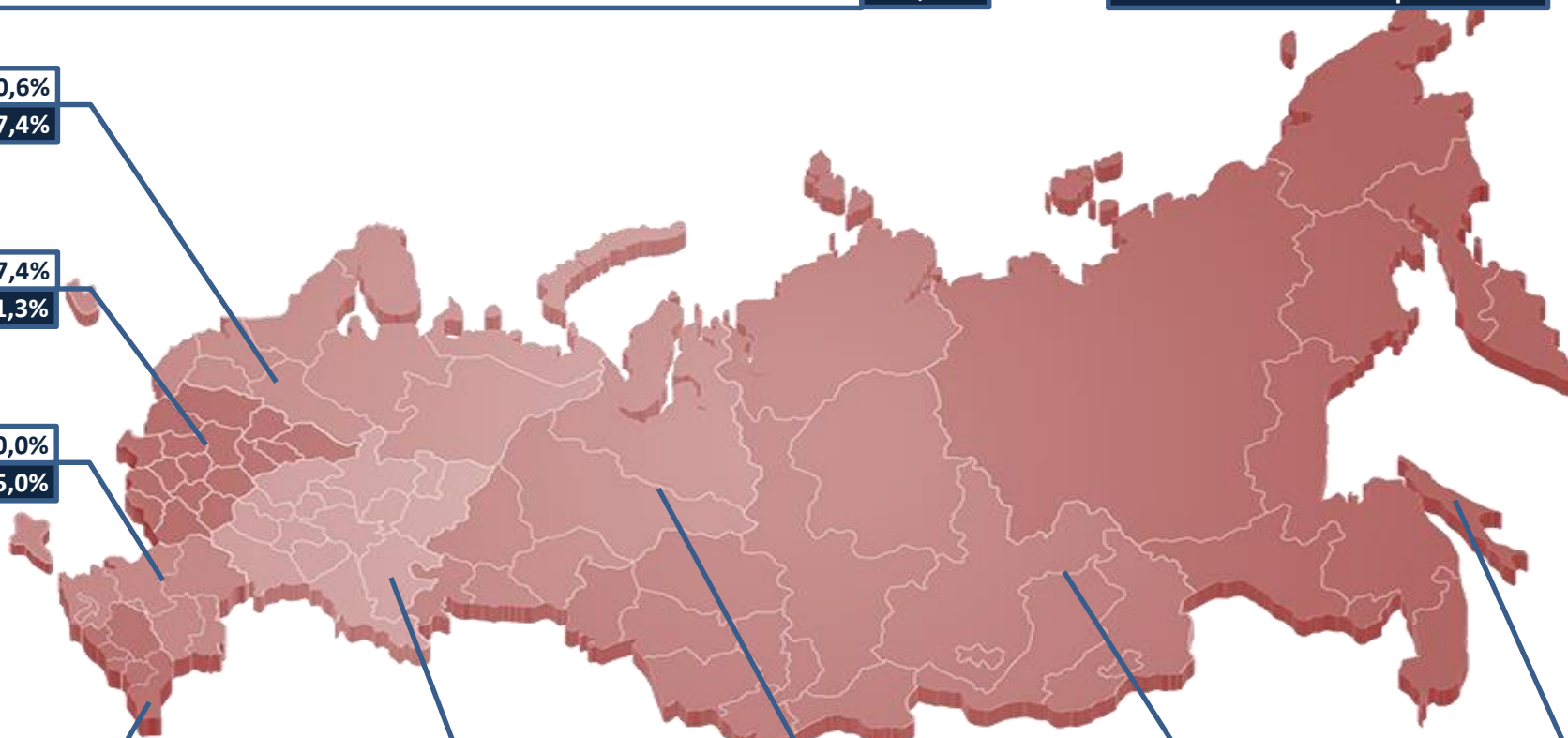
СКФО 56,0%
10,7%

ПФО 56,5%
28,0%

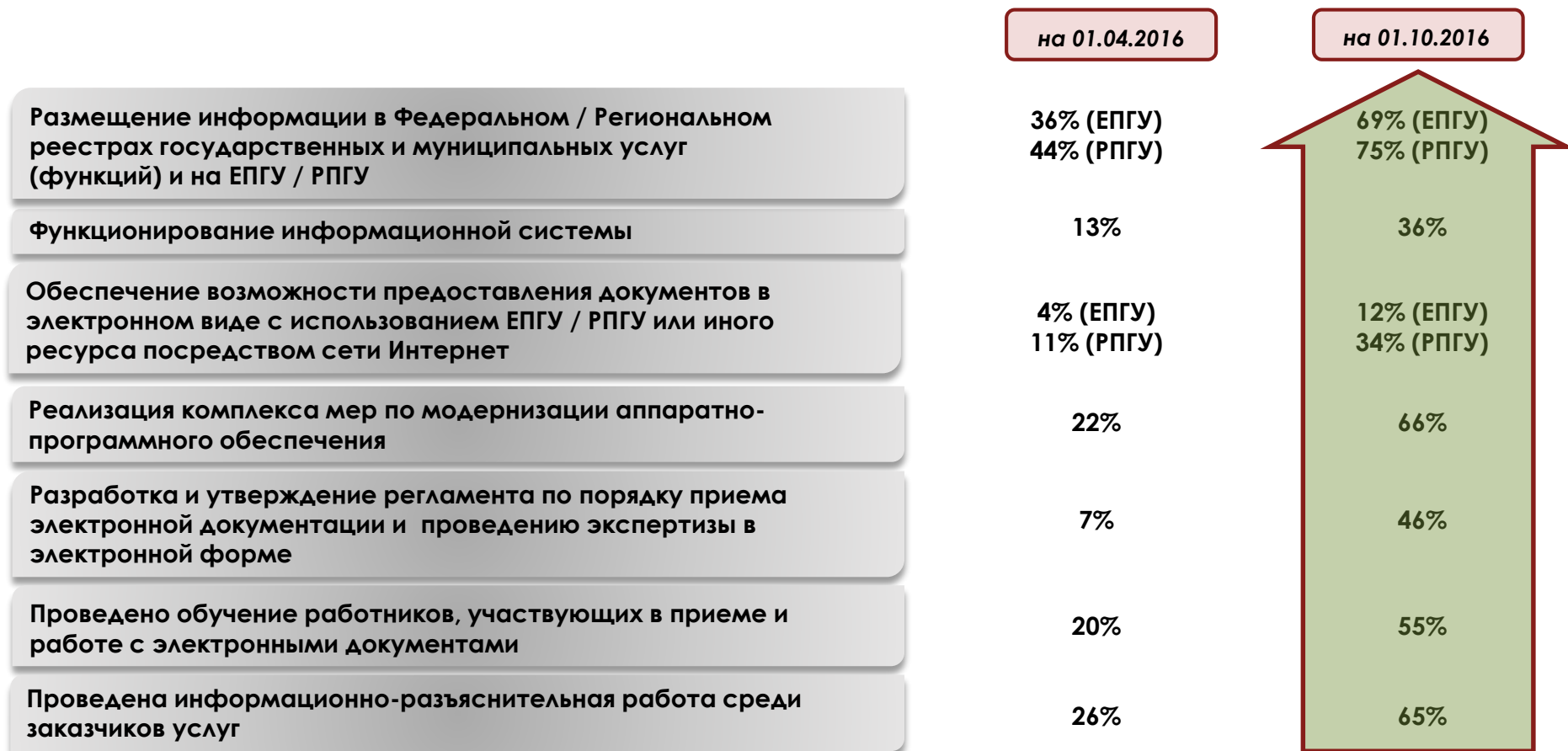
УФО 70,8%
29,2%

СФО 48,6%
15,3%

ДФО 30,6%
8,3%



Удельный вес региональных организаций государственной экспертизы, выполнивших мероприятия по переходу к электронной форме взаимодействия с заявителями:





Региональные экспертные организации субъектов РФ, активно осуществляющие подготовку к оказанию услуг в электронном виде или уже оказывающие их в электронном виде

Воронежская область

Московская область

Тульская область

г. Москва

Архангельская область

Калининградская область

г. Санкт-Петербург

Ростовская область

Карачаево-Черкесская Республика

Ставропольский край

Республика Башкортостан

Республика Татарстан

Удмуртская Республика

Самарская область

Тюменская область

Ханты-Мансийский автономный округ-Югра

Ямало-Ненецкий автономный округ

Республика Алтай

Красноярский край

Кемеровская область



Наблюдается положительная динамика в подготовке к осуществлению государственной экспертизы в электронном виде с 1 января 2017 года

Интегральный показатель уровня готовности региональных экспертных организаций к переходу на электронную форму взаимодействия с заявителями по состоянию на 1 октября 2016 г. составил **53,7%** и увеличился по сравнению с данными на конец I квартала 2016 года на 34 процентных пункта

Региональные экспертные организации субъектов РФ, не осуществляющие никаких действий по подготовке к переходу на электронную форму взаимодействия с заявителями

Забайкальский край

Чукотский автономный округ



Региональные экспертные организации субъектов РФ, обеспечившие наиболее интенсивную подготовку к переходу на электронную форму взаимодействия с заявителями за период с 01.04.2016 по 30.09.2016



Региональные экспертные организации субъектов РФ, интенсивность работы по переходу на электронную форму взаимодействия с заявителями за период с 01.04.2016 по 30.09.2016 была небольшой или отсутствовала

Наименование субъекта РФ	Динамика интегрального показателя
Белгородская область	0% → 67% (+67пп)
Воронежская область	33% → 92% (+59пп)
Московская область	8% → 100% (+92пп)
Тульская область	33% → 92% (+59пп)
Республика Карелия	0% → 58% (+58пп)
Архангельская область	25% → 83% (+58пп)
Калининградская область	0% → 100% (+100пп)
Ленинградская область	0% → 50% (+50пп)
Республика Дагестан	0% → 58% (+58пп)
Карачаево-Черкесская Республика	8% → 92% (+84пп)
Чеченская Республика	0% → 67% (+67пп)
Кировская область	0% → 67% (+67пп)
Ханты-Мансийский автономный округ-Югра	50% → 100% (+50пп)
Ямало-Ненецкий автономный округ	17% → 75% (+58пп)
Челябинская область	0% → 67% (+67пп)
Красноярский край	0% → 75% (+75пп)
Кемеровская область	17% → 83% (+66пп)

Наименование субъекта РФ	Динамика интегрального показателя
Брянская область	8% → 17% (+9пп)
Орловская область	17% → 33% (+16пп)
Ярославская область	33% → 42% (+9пп)
Астраханская область	42% → 50% (+8пп)
г. Севастополь	0% → 8% (+8пп)
Пензенская область	0% → 17% (+17пп)
Республика Бурятия	17% → 25% (+8пп)
Республика Хакасия	25% → 42% (+17пп)
Забайкальский край	0% → 0% (+0пп)
Омская область	17% → 33% (+16пп)
Камчатский край	0% → 8% (+8пп)
Магаданская область	17% → 17% (+0пп)
Еврейская автономная область	17% → 17% (+0пп)
Чукотский автономный округ	0% → 0% (+0пп)

