



**ГОСЭКСПЕРТИЗА**  
Челябинской области

**Осуществление  
государственной экспертизы  
проектной документации и  
(или) результатов  
инженерных изысканий в  
электронной форме**

Докладчик:  
Начальник ОГАУ «Госэкспертиза Челябинской области»  
Грищенко О.В.

26.10.2016



## С 1 января 2017 года

- Проектная документация и (или) результаты инженерных изысканий, а также иные документы, необходимые для проведения государственной экспертизы проектной документации и (или) результатов инженерных изысканий, представляются в государственное учреждение, подведомственное Министерству строительства и жилищно-коммунального хозяйства Российской Федерации, а также в уполномоченные на проведение такой государственной экспертизы органы исполнительной власти субъектов Российской Федерации или подведомственные этим органам государственные учреждения в электронной форме, за исключением случаев, когда проектная документация и (или) результаты инженерных изысканий содержат сведения, доступ к которым ограничен в соответствии с законодательством Российской Федерации.



Градостроительный кодекс Российской Федерации

Постановление правительства Российской Федерации от **5 марта 2007 г. № 145** «О порядке организации и проведения государственной экспертизы проектной документации и результатов инженерных изысканий»

Постановление правительства Российской Федерации от **7 декабря 2015 г. № 1330** «О внесении изменений в постановление правительства российской федерации от 5 марта 2007 г. № 145»

Постановление правительства Российской Федерации от **16 февраля 2008 г. № 87** «О составе разделов проектной документации и требованиях к их содержанию»

Приказ Минстроя от **21 ноября 2014 г. № 728/пр** «Об утверждении требований к формату электронных документов, представляемых для проведения государственной экспертизы проектной документации и (или) результатов инженерных изысканий» (ред. от 10.06.15 г. № 428/пр)



- Получение в электронном виде услуги «Заключение государственной экспертизы проектной документации и (или) результатов инженерных изысканий».

---

- Контроль процесса экспертизы на предмет соблюдения сроков.

---

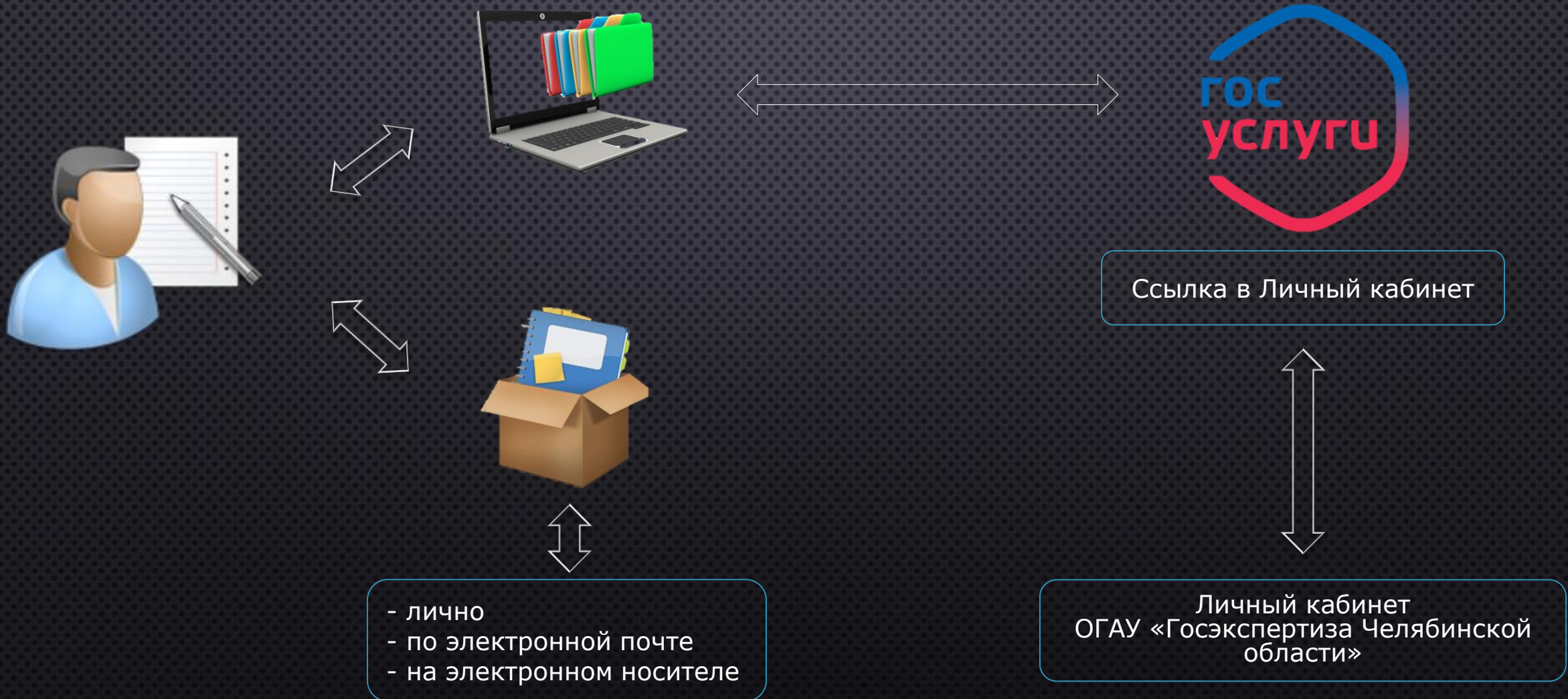
- Двусторонне подписание документов в электронной форме.

---



**ГОСЭКСПЕРТИЗА**  
Челябинской области

# Концепция предоставления государственных услуг в электронной форме





# Что нужно для проведения государственной экспертизы в электронном виде?

**1.** Усиленная квалифицированная электронная подпись - для подписания договорных и иных документов, связанных с проведением государственной экспертизы, и сопутствующее программное обеспечение.

**2.** Компьютер с доступом к сети Интернет.

**3.** Подтвержденная учетная запись на Едином портале государственных услуг gosuslugi.ru - для подачи заявления и доступа к Личному кабинету.

**4.** Заявление и приложенная электронная документация, отвечающая требованиям 87 Постановления Правительства РФ и приказу Минстроя 728/пр.

## Справочная информация

### ***Что такое подтвержденная учетная запись?***

Подтвержденная учетная запись - это учетная запись, прошедшая подтверждение в офисах Ростелекома, Почты России при личном обращении гражданина, при вводе кода активации, полученного по почте, или с помощью универсальной электронной карты и усиленной квалифицированной электронной подписи.

### ***Как получить усиленную квалифицированную электронную подпись?***

Лица, уполномоченные на представление документов на государственную экспертизу, ведение служебной переписки и заключение договорных документов, должны получить усиленную квалифицированную электронную подпись в любом из аккредитованных удостоверяющих центров.

### ***Техническая поддержка.***

Если у вас возникнут вопросы по порядку получения электронных услуг, необходимо обратиться по телефону +7-(351)-219-33-02 или по электронной почте info@ge74.ru



# Усиленная квалифицированная электронная подпись

## Электронная подпись

- Реквизит электронного документа, полученный в результате криптографического преобразования информации. Является полноценной заменой рукописной подписи и печати организации. Также необходим электронный USB-ключ с сертификатом пользователя.

## Где получить?

- Деятельность - Государственные услуги Государственные услуги Минкомсвязи - Аккредитация удостоверяющих центров (<http://minsvyaz.ru/ru/activity/govservices/2/>).

## КриптоПро

- Программное обеспечение для шифрования данных СКЗИ КриптоПро CSP 3.6+ и КриптоПро ЭП Browser plug-in с корневыми и промежуточными сертификатами удостоверяющего центра.



# Подтвержденная учетная запись на «Едином портале государственных услуг»

## Госуслуги

- «Единый портал государственных услуг» [www.gosuslugi.ru](http://www.gosuslugi.ru).

## Учетная запись

- Один логин/пароль для доступа ко всем государственным услугам в электронном виде.

## Как получить регистрацию?

- Регистрация – (<https://esia.gosuslugi.ru/registration/>);
- Инструкция – (<http://vsegosuslugi.ru/registraciya-na-saite-gosuslugi/>);
- Техническая поддержка - 8 800 100-70-10 и [support@gosuslugi.ru](mailto:support@gosuslugi.ru).





# Сравнительный анализ перехода на электронную форму государственной экспертизы

Сейчас:

**Бумажная форма**

Разработать ПД

Распечатать ПД

Собрать подписи

Разложить, сшить и доставить ПД

С 01.01.2017:

**Электронная форма**

Разработать ПД

Сохранить ПД в эл. виде

Подписать УКЭП либо сформировать ИУЛ и подписать УКЭП

Распределить по эл. папкам и отправить ПД



## Формат электронных документов:

- pdf, rtf, doc, docx, xls, xlsx - для документов с текстовым содержанием, если иное не установлено настоящим приказом;
- pdf, dwg, dwt, jpeg - для документов с графическим содержанием;
- xls, xlsx - для сводки затрат, сводного сметного расчета стоимости строительства, объектных сметных расчетов (смет), сметных расчетов на отдельные виды затрат;
- xml - для локальных сметных расчетов (смет).

## Электронные документы должны содержать:

- текстовые фрагменты с возможностью копирования;
- графические изображения.

## Сканирование бумажных носителей производится:

- непосредственно с оригинала документа в масштабе 1:1 с разрешением 300 dpi;
- в черно-белом режиме при отсутствии в документе графических изображений;
- в режиме полной цветопередачи при наличии в документе цветных графических изображений либо цветного текста;
- в режиме «оттенки серого» при наличии в документе изображений, отличных от цветного изображения.

## Обратите внимание:

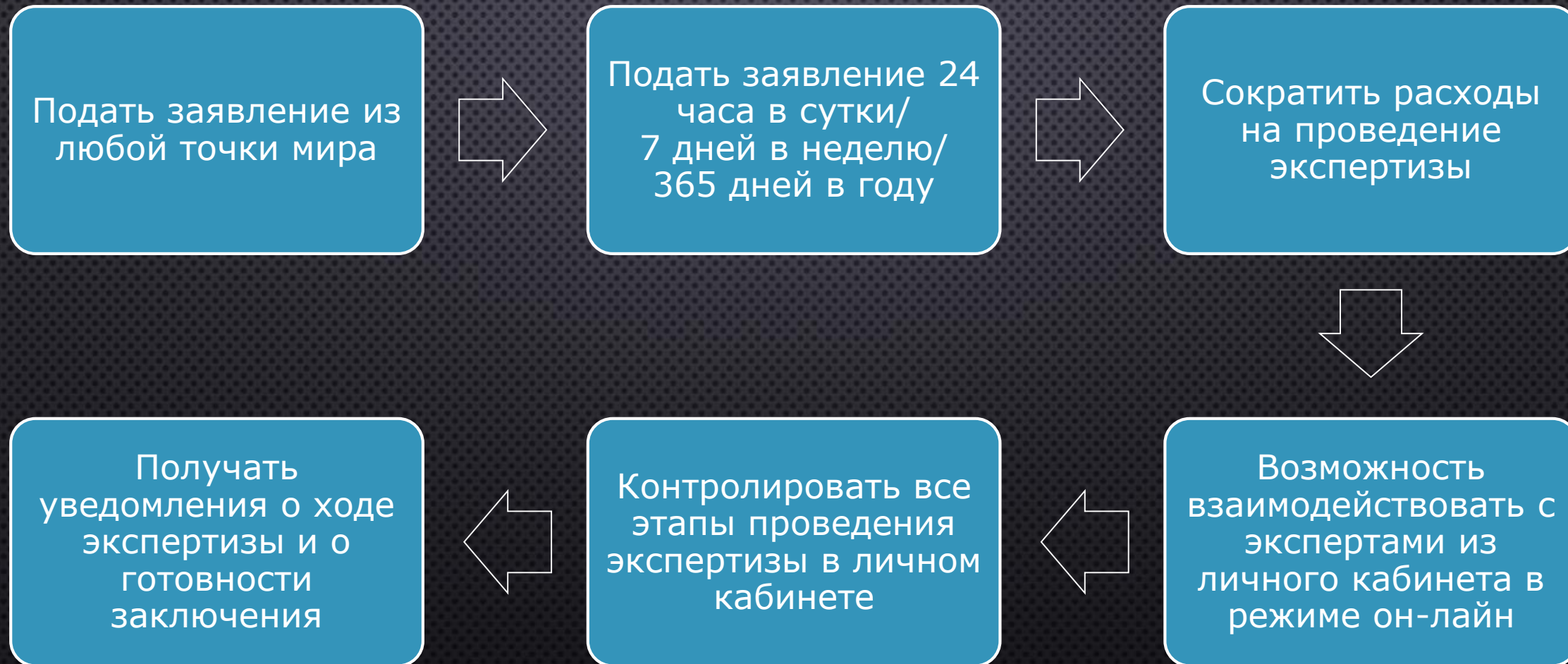
- формат pdf представляется с обязательной возможностью копирования текста;
- не допускается сканирование с копий.



Подписи к разделу 78N15D-10UHG-1000-MS				
Обозначение электронного документа, дата и время последнего изменения	Наименование документа	Фамилии		Подп.
		Разраб.	Крутелева	
78N15D-10UHG-1000-MS.Pdf 22.03.2016 20:48	Раздел 1 «Пояснительная записка»	Проверил	Трусов	
		Утвердил	Жигулин	

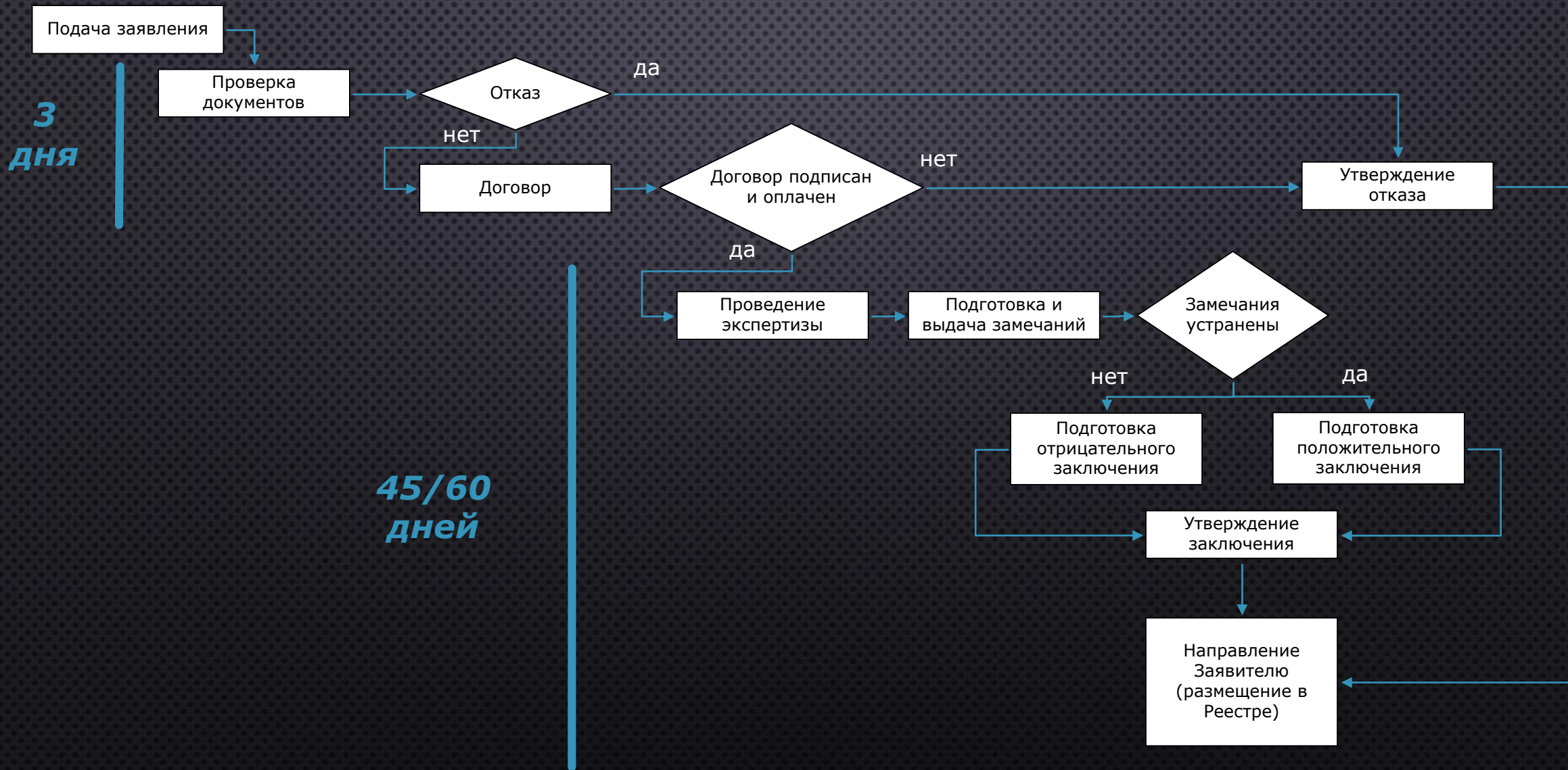


# Преимущества государственной экспертизы в электронном виде





# Схема прохождения государственной экспертизы





# Пошаговый алгоритм получения государственной услуги в электронном виде

1

- Войти в личный кабинет на портале ГосУслуг ([www.gosuslugi.ru](http://www.gosuslugi.ru)). Заполнить электронную форму заявления.

2

- Проверить наличие усиленной квалифицированной электронной подписи. Подготовить сведения о застройщике и исполнителе работ, проектную документацию и иные материалы в соответствии с законодательством РФ, загрузить их в личном кабинете и подписать УКЭП.

3

- Заключить договор - подписать в личном кабинете договор, полученный от Госэкспертизы Челябинской области. Отправить подписанный договор и произвести оплату по договору. Договор подписывается обеими сторонами УКЭП.

4

- Срок проведения экспертизы составляет 60 дней или в особых случаях 45 дней с момента подписания договора и поступления оплаты по договору.

5

- С 1 сентября 2016 года указанный срок может быть продлен по заявлению застройщика или технического заказчика не более чем на тридцать дней

6

- В случае выявления экспертами недостатков, необходимо их устранить и загрузить повторно доработанную проектную документацию и иные материалы.

7

- Получить в личном кабинете Заключение Госэкспертизы Челябинской области, подписанное УКЭП.



**ГОСЭКСПЕРТИЗА**  
Челябинской области

**Новые контакты**

**Официальный сайт**

[www.ge74.ru](http://www.ge74.ru)

**Телефон**

+7 (351) 219-33-00

+7 (351) 219-33-02

**Электронная почта**

[info@ge74.ru](mailto:info@ge74.ru)



**ГОСЭКСПЕРТИЗА**  
Челябинской области

**Спасибо за внимание!**